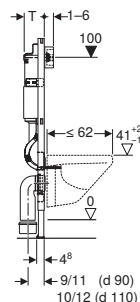
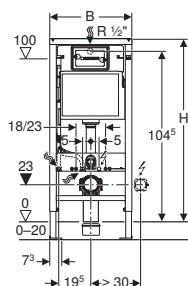
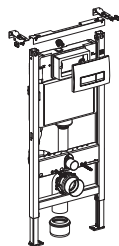




458.135.14.1 - UF-B WC Del12 H112 90/110 TRA br Del50



Zastosowanie

- Do zabudowy lekkiej
- Do montażu w ściankach instalacyjnych o częściowej wysokości lub wysokości pomieszczenia
- Do montażu w ściankach instalacyjnych na wysokość pomieszczenia
- Do wiszących misek WC o wymiarach przyłączeniowych zgodnych z EN 33:2011
- Do wiszących misek WC o długości do 62 cm
- Do spłukiwania jednoilościowego, dwudzielnego i lub spłukiwania z funkcją "stop"
- Do wysokości warstw podłogi 0–20 cm

Charakterystyka

- Rama samonośna malowana proszkowo
- Otwarta górna rama
- Rama z nawierconym otworem $\varnothing 9$ mm do zamocowania w konstrukcji drewnianej
- Rama z otworami montażowymi na wsporniki dystansowe Geberit Duofix do elementów montażowych z otwartą, górną ramą
- Rama przygotowana pod wsporniki do misek ustępowych o małej powierzchni przylegania
- Nogi montażowe ocynkowane
- Nogi montażowe o regulowanym położeniu w zakresie 0–20 cm
- Stopy z tworzywa sztucznego
- Głębokość stóp odpowiednia do montażu w profilach U UW 50
- Kolano przyłączeniowe z możliwością montażu bez użycia narzędzi
- Spłuczka podtynkowa uruchamiana z przodu
- Spłuczka podtynkowa z izolacją przeciwwoszeniową
- W przypadku ustawień fabrycznych ponowne spłukiwanie możliwe natychmiast
- Przyłącze wody z tyłu lub na górze na środku
- Z pieszlem ochronnym umożliwiającym szybkie podłączenie wody do toalet myjących Geberit AquaClean
- Mocowanie przyłącza elektrycznego

Dane techniczne

Maksymalna temperatura wody	25 °C
Ustawienia fabryczne ilości wody spłukującej	6 i 3 l
Zakres regulacji spłukiwania dużą ilością wody	4,5 / 6 / 7,5 l
Zakres regulacji spłukiwania małą ilością wody	3–4 l

Zakres dostawy

- Zawór kątowy R 1/2", typu MF, z pierścieniem adaptacyjnym
- Obudowa ochronna otworu rewizyjnego, z pianki polistyrenowej
- 2 bolce dystansowe
- Przycisk uruchamiający Delta51
- 2 wsporniki dystansowe
- Zestaw przyłączeniowy do WC, $\varnothing 90$ mm
- Kolano przyłączeniowe z PE-HD, $\varnothing 90 / 90$ mm
- Kielich przejściowy z PE-HD, $\varnothing 90 / 110$ mm
- 2 zaślepki ochronne
- Trawers dla warstwy pokrycia
- 2 pręty gwintowane M12
- Elementy mocujące



- Nowe oznaczenie Delta50 (do 2021 Delta51)

Dane wewnętrzne

Nr art.

In assortment of
