












Zestawy kołowe wzmocnione średnie serii KPM z blachy stalowej, koło ALPU z bieżnikiem poliuretanowym.



Mocowanie: Tłoczona blacha stalowa ocynkowana, w głowicy skrętnej z podwójnym łożyskowaniem kulkowym, z masywnym sworzniem centralnym z uszczelnieniem głowicy.

Koło: Nalewany poliuretanowy bieżnik, niebrudzący, aluminiowa piasta, podwójne łożysko kulkowe.

	KPM-ALPU 100K-HC		100,0 mm		40 mm
	Kulkowe		130,0 mm		40 mm
	105x85 mm		80x60 mm		9,0 mm
	1,48 kg				200 kg

